

THE PRODUCT

THE ARCHITECTURAL KITCHEN

**LEICHT®**

THE ARCHITECTURAL KITCHEN

**LEICHT®**

# INHALT

## CONTENTS

VORWORT   FOREWORD	04-05
KORPUSKONZEPT   CARCASE CONCEPT	06-07
KORPUSLINIEN   CARCASE LINES	08-09
AUSZUGSYSTEME   PULLOUT SYSTEMS	10-11
GESTALTUNGSLINIEN   DESIGN LINES	12-15
TÜRVERLÄNGERUNG NACH UNTEN   DOOR EXTENSION DOWNWARDS	16-19
TÜRVERBREITERUNG   DOOR WIDENING	20-21
TÜRVERLÄNGERUNG NACH OBEN   DOOR EXTENSION UPWARDS	22-23
OBERSCHRANK IN 60 CM TIEFE   WALL UNIT WITH A DEPTH OF 60 CM	24-25
TÜRVERLÄNGERUNG NACH UNTEN   DOOR EXTENSION DOWNWARDS	26-27
DURCHGEHENDE TÜRE   CONTINUOUS DOOR	28-29
DURCHGEHENDE FURNIEROPTIK   CONTINUOUS VENEER LOOK	30-31
FREIE FUGENWAHL   FREE JOINT SELECTION	32-33
SCHRÄGKANTE 45 GRAD   45° CHAMFERED EDGED	34-35
SCHRÄGKANTE 35 GRAD   35° CHAMFERED EDGED	36-37
DURCHGANGSTÜR   PASSAGE DOOR	38-39
SCHIEBETÜR   SLIDING DOOR	40-41
GRIFFLEISTE IN FARBE   COLOURED GRIPRAIL	42-43
UNIKATE GRIFFKONZEPTE   UNIQUE HANDLE CONCEPTS	44-45
REGALE   SHELVING	46-51
EINSCHUBTÜREN   SLIDE-AWAY DOORS	52-55
IMPRINT   PUBLICATION DETAILS	56

# VORWORT FOREWORD

Details machen den Unterschied!  
LEICHT lebt den Anspruch einen prägenden innenarchitektonischen Beitrag bei der Raumgestaltung erfüllen zu können. Die Materialvielfalt in Verbindung mit der Fertigungslogik lassen ein Produkt entstehen, das die vielfältigsten Wünsche erfüllen kann.

Die Anpassungsfähigkeiten des Produktes, zur Erreichung einer zeitlosen Eleganz in Verbindung mit einer persönlichen Note, beschreiben wir auf den nachfolgenden Seiten.

Details make the difference!  
LEICHT lives up to its claim of being able to make a defining contribution to interior design. The variety of materials combined with the production logic result in a product that can fulfil the most diverse wishes.

On the following pages, we describe the product's customisation capabilities which achieve timeless elegance combined with the personal touch.



# KORPUSKONZEPT IN JE ZWEI FARBEN CARCASE CONCEPT EACH IN TWO COLOURS

Die Innenfarbe der Schränke ist auf zwei Farben konzentriert. Carbongrau, ein dunkler Ton, der souveräne Wertigkeit ausstrahlt und die platzierten Produkte in ihrer Wirkung dezent in den Hintergrund nimmt. Platin, ein heller Ton, der eine sachliche Klarheit ausstrahlt und die gelagerten Güter sichtbarer vor einem neutralen Hintergrund präsentiert. Das wesentliche Zubehör für diese Schrankvarianten ist auf die jeweilige Schrankfarbe abgestimmt. So sind dann Trennsystem, Müllsystem, Anti-Rutschmatten und natürlich die Farbigkeit der Auszugssysteme passend zur Schrankfarbe im Standardangebot und damit ohne Mehrpreis.

The interiors of the units feature one of two colours. Carbon grey, a dark tone that radiates superior quality and discreetly blends the effect of the products into the background. Platinum, a light tone that radiates objective clarity and presents the stored goods more visibly against a neutral background. The main accessories for these unit variants match the respective unit colour. The divider system, waste system, anti slip mats and, of course, the colour of the pullout systems match the colour of the units as part of the standard range and therefore do not cost anything extra.



**CARBONGRAU**  
CARBON GREY

**PLATIN**  
PLATINUM



# KORPUSLINIEN CARCASE LINES



Durch die drei variablen Maße von Sockel, Korpus und Arbeitsplatte ergibt sich die Arbeitshöhe – hier: 86, 91 und 94 cm und somit jede Wunscharbeitsplattenhöhe durch variable Sockelhöhen zwischen 7 – 20 cm.

The three variable dimensions of the plinth, carcass and worktop result in the working height – here: 86, 91 and 94 cm – and therefore any desired worktop height thanks to variable plinth heights between 7 – 20 cm.

## KORPUSLINIEN 73, 80 UND 86 CARCASE LINES 73, 80 AND 86

Drei Korpuslinien für den Unterschränk, mit 73 cm, 80 cm oder 86 cm, erlauben, zusammen mit den variablen Sockelhöhen, die Festlegung einer perfekten Arbeitshöhe, die entweder ergonomisch oder ästhetisch definiert ist. Korrespondierend dazu gibt es die passenden Hochschrank- und Oberschränkhöhen. Die sichtbare Außenseite eines Schrankes kann auf Wunsch materialgleich oder materialähnlich zur gewählten Front ausgeführt sein. Alle Schränke lassen sich generell in der Höhe, Breite und Tiefe auf ein Sondermaß fertigen – auch für Schränke mit Schubladen und Auszügen.

Three carcass lines for the floor unit, at 73 cm, 80 cm or 86 cm, together with the variable plinth heights, make it possible to achieve the perfect working height, either ergonomically or aesthetically. Matching tall unit and wall unit heights are available. If desired, the visible outer side of a unit can be finished in the same or similar material to the selected front. All units can generally be customised in height, width and depth – even in the case of units with drawers and pullouts.

# AUSZUGSYSTEME PULLOUT SYSTEMS



## L3 | M3

L3 steht für die klassische Auszugszarge, mit in den Seiten integrierter Zugtechnik. Die Systeme sind belastbar mit 40 kg und 70 kg. Ab einer Breite von mehr als 60 cm werden automatisch 70 kg Schwerlastbeschläge eingesetzt. Passend zur Korpusfarbe wird L3 und alles Zubehör in platin oder carbongrau angeboten, einschließlich der Blenden für Innenzüge. Statt einer L3 Zarge mit Glas kann auch eine M3 Zarge aus Metall gewählt werden.

L3 is the classic pullout frame, with the pullout mechanism integrated in the sides. The systems can be loaded with 40 kg and 70 kg. 70 kg heavy-duty fittings are automatically used from a width of more than 60 cm. L3 and all accessories are available in platinum or carbon grey to match the carcass colour; this also includes the blenders for inner drawers. As an alternative to an L3 interior frame with glass, an M3 interior frame made of metal can be selected.



## M8

M8 steht für ein Unterflursystem, bei welchem die Zugtechnik unter dem Schubkastenboden angebracht ist. Die Stärke der filigranen Wandung beträgt hier nur 8 mm. Das System ist belastbar mit 40 kg und 70 kg. Passend zum 284 carbongrauen Korpus ist M8 ausschließlich in Pulverbeschichtetem 061 carbon metallic verfügbar, einschließlich der Blenden für Innenzüge oder in Umfeldausführungen.

M8 is an underfloor system, in which the pullout mechanism is fitted under the drawer base. The filigree walls are only 8 mm thick. The system can bear loads of 40 kg and 70 kg. To match the 284 carbon grey carcass, M8 is only available in powder-coated 061 carbon metallic, including the blenders for inner drawers and in accessory surround designs.

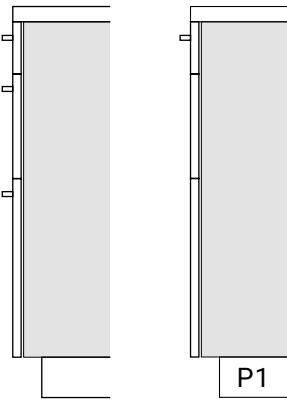


# GESTALTUNGSLINIEN

## DESIGN LINES



PRIMO UND PRIMO P1  
PRIMO AND PRIMO P1

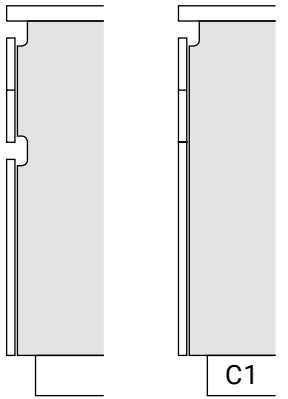


Die klassische Küche mit Griff heißt bei LEICHT PRIMO und erstreckt sich über das gesamte Material- und Korpusangebot. Die Variante P1 steht für eine Lösung, bei welcher nur das obere Schubkastenelement über einen Griff verfügt. Die Auszüge darunter werden entweder mit einem mechanischem oder elektrisch betriebenen Öffnungssystem bedient.

At LEICHT, the classic kitchen with handles is called PRIMO and extends across the entire range of materials and carcasses. The P1 variant is a solution in which only the top drawer unit has a handle. The pullouts below are operated with either a mechanical or electrically operated opening system.



CONTINO UND CONTINO C1  
CONTINO AND CONTINO C1



Die klassische grifflose Küche von LEICHT, CONTINO, umfasst das gesamte Material- und Korpusangebot (außer bei Rahmenfronten). Die C1-Variante ermöglicht das Öffnen des oberen Schubkastenbands durch Hintergreifen der Front, während die darunterliegenden Auszüge mechanisch oder elektrisch geöffnet werden. Griffleisten sind in allen Standardfarben sowie RAL, NCS und Les Couleurs® Le Corbusier®-Farben erhältlich.

The classic handle-less kitchen from LEICHT, CONTINO, covers the entire range of materials and carcasses (except for framed fronts). The C1 variant allows the upper drawer under the worktop to be opened by reaching behind the front, while the pull-outs below are opened mechanically or electrically. Griprails are available in all standard colours as well as RAL, NCS and Les Couleurs® Le Corbusier® colours.

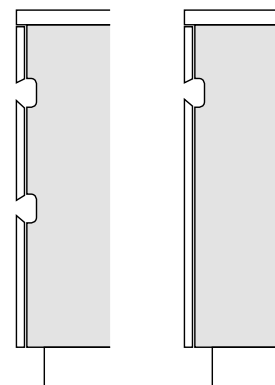


# GESTALTUNGSLINIEN DESIGN LINES

## AVANCE

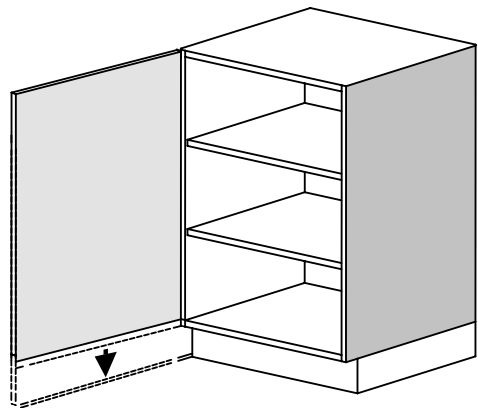
Dieses Konzept einer grifflosen Küche ist eine ästhetische Besonderheit von LEICHT. Die Schubladen schließen bündig mit der Arbeitsplatte ab und erzeugen einen kompakten Eindruck. Man greift unterhalb der Front, was ein ergonomisch sehr angenehmes Greifgefühl vermittelt. Die Fronten sind an den Horizontalen mit einer 35 ° Kante versehen, die den Komfort beim Greifen weiter erhöht.

This concept of a handle-less kitchen is an aesthetic speciality of LEICHT. The drawers are flush with the worktop and create a compact impression. You reach underneath the front, which gives you a very pleasant ergonomic sense of grip. The fronts have a 35° edge on the horizontal sides, which further increases comfort as you reach underneath.





# TÜRVERLÄNGERUNG NACH UNTEN DOOR EXTENSION DOWNWARDS



Die Eleganz eines Möbels wird durch überlange Türen, die bis zum Boden stehen, architektonisch betont. LEICHT bietet die Türverlängerung für annähernd das gesamte Programmangebot an. Die Fuge zum Boden ist auf 1,5 cm vordefiniert. Dieser Abstand bleibt bestehen, egal wie hoch der Sockel ist. Die Voreinstellung kann geändert werden, wenn die Tür z.B. im Wohnbereich über einen Teppich laufen muss.

The elegance of a piece of furniture is accentuated by extra-long doors that reach down to the floor. LEICHT offers door extensions for almost the entire programme range. The joint to the floor is predefined at 1.5 cm. This distance remains the same no matter how high the plinth is. The default setting can be changed if the door has to open over a carpet, for example in the living area.

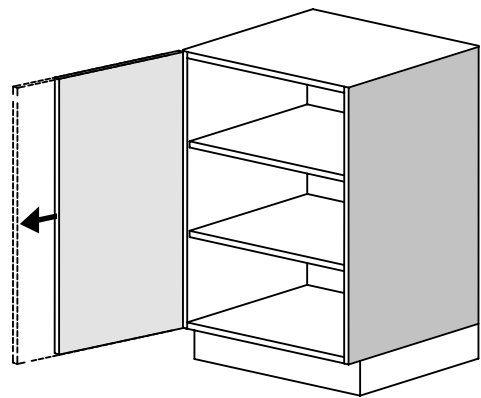








# TÜRVERBREITERUNG DOOR WIDENING



Die planerische Situation kann es erfordern, dass eine Tür breiter als der Schrank sein sollte. Im gezeigten Beispiel sind hinter der verbreiterten Tür vertikale Lichtstreifen in einer Schrankwange integriert.

Die Sichtbarkeit nach vorne ist damit nicht gegeben und erzeugt eine sehr angenehme indirekte Beleuchtung. Darüber hinaus lässt sich das Möbel elegant öffnen.

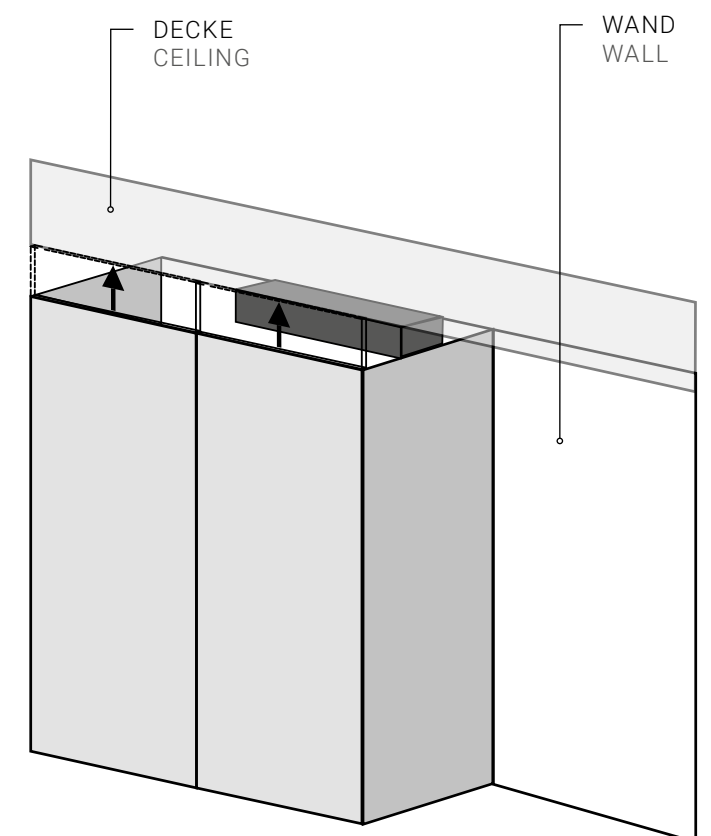
The planning situation may require a door to be wider than the unit. In the example shown, vertical light strips are integrated into a unit panel behind the widened door.

This means they cannot be seen from the front, creating very pleasant indirect lighting. The furniture can also be opened elegantly.





# TÜRVERLÄNGERUNG NACH OBEN DOOR EXTENSION UPWARDS

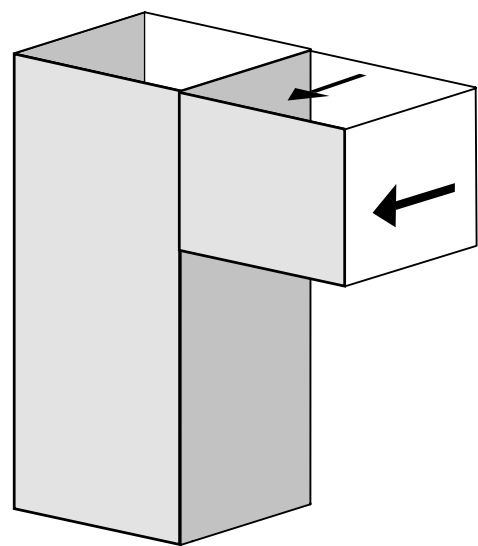


LEICHT ermöglicht eine raumhohe Hochschrankzeile ohne Deckenblende, da die Fronten in der Höhe über den Korpus hinaus verlängert werden. Bauliche Besonderheiten, wie Abluftkanäle, können damit elegant verkleidet werden.

LEICHT enables a floor-to-ceiling tall unit run without a ceiling blender, as the fronts are extended in height beyond the carcass. Structural features, such as extracted air ducts, can be elegantly concealed.



# OBERSCHRANK IN 60 CM TIEFE WALL UNIT WITH A DEPTH OF 60 CM



60 cm tiefer Oberschrank,  
mit speziellem Schwerlastbeschlag ( $\leq 300$  kg)

60 cm deep wall unit,  
with a special heavy-duty fitting ( $\leq 300$  kg)

LEICHT ermöglicht es die Oberschränke in der gleichen Tiefe wie die Hochschränke zu konstruieren. Dies hat, neben mehr Stauraum ebenso den Vorteil, auf Verblendungswangen und auf zusätzlichen Wandaufbau zu verzichten. So wird nicht nur eine vollständige Raumnutzung ermöglicht, sondern auch ein harmonisches Gesamtbild geschaffen.

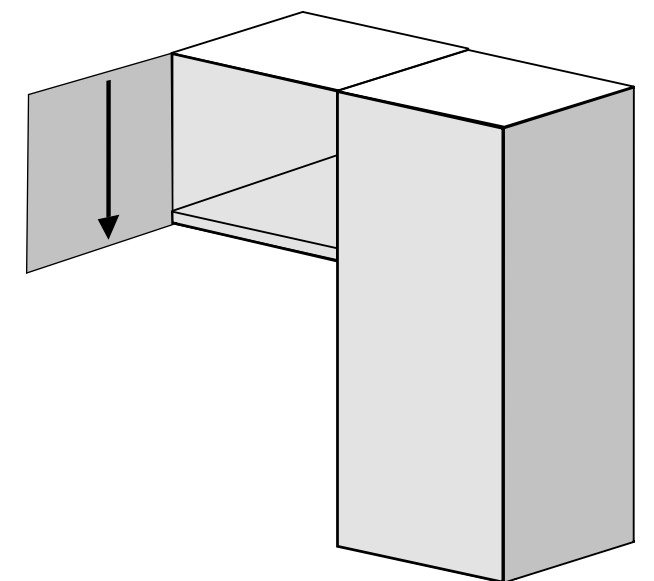
LEICHT makes it possible to construct the wall units at the same depth as the tall units. In addition to more storage space, this also has the advantage of dispensing with cladding panels and additional wall construction. This not only enables full utilisation of the space, but also creates a harmonious overall appearance.







# TÜRVERLÄNGERUNG NACH UNTEN DOOR EXTENSION DOWNWARDS



Beleuchtete Unterböden sind i.d.R. nach vorne sichtbar. LEICHT verdeckt diesen sonst sichtbaren Boden, indem der Schrank in seiner Höhe gekürzt wird und die Front dann verlängert über den Korpus nach unten steht und damit die sichtbare Bodenkante verdeckt.

When the base of a shelf unit is illuminated, it is generally visible from the front. LEICHT conceals this otherwise visible base by shortening the height of the unit and then extending the front downwards over the carcass, thus concealing the visible shelf edge.



## DURCHGEHENDE TÜR FULL-LENGTH DOOR



Für eine wohnliche, ruhige und erhabene Gesamtoptik bietet LEICHT die Möglichkeit Schranktüren ohne Fugenteilung anzubieten.


Das Angebot erstreckt sich auf das gesamte Angebot, mit Einschränkungen bei Rahmenfronten. Die durchgehende Tür wird ohne Mehrpreis angeboten. Die Türverlängerung zum Boden, mit einem Abstand von 1,5 cm, egal bei welcher Sockelhöhe, ist ebenfalls möglich.

For a homely, calm and refined overall look, LEICHT offers unit doors without joint divisions.

The offer covers the entire range, with restrictions for frame fronts, and the full-length door is offered at no extra charge. It is also possible to extend the door to the floor with a gap of 1.5 cm, regardless of the plinth height.



# DURCHGEHENDE FURNIEROPTIK CONTINUOUS VENEER LOOK



Eine durchgehende vertikale Furnieroptik ist bei LEICHT Standard. Sowohl für Dekoroberflächen in Melamin oder Schichtstoff, wie auch bei allen furnierten Oberflächen. Dies gilt innerhalb eines Schrankes, aber auch bei aufgesetzten Schränken, bis zu einer maximalen Höhe von 260 cm.

A continuous vertical veneer look is standard at LEICHT – for decor surfaces in melamine or laminate, as well as for all veneered surfaces. This applies within a unit, but also for midway and top cupboards, up to a maximum height of 260 cm.





# FREIE FUGENWAHL FREE CHOICE OF JOINTS



Die Küchenplanung oder das Raumkonzept kann bestimmte horizontale Linien vorgeben. Da LEICHT die Türformate in Eigenfertigung herstellt, können Fugenteilungen auf Wunsch gesetzt werden. Im gezeigten Fall erfolgt die Teilung der Fronten und Wandverkleidungen entlang der Oberkante der Arbeitsplatte. Abhängig von der Stärke der Arbeitsplatte, der Sockelhöhe und der Korpushöhe variiert diese Fugenposition, welche LEICHT entsprechend anpasst.

The kitchen design or the room concept can dictate certain horizontal lines. As LEICHT manufactures the door formats in-house, joint divisions can be set on request. In the case shown, the fronts and wall panelling are divided along the top edge of the worktop. This joint position varies depending on the thickness of the worktop, the plinth height and the carcass height. LEICHT adjusts this accordingly.



SCHRÄGKANTE  
45 GRAD  
45° CHAMFERED  
EDGE



Die hohe Kunst der Schreiner und Schreinerinnen, eine Abschlußwange nicht sichtbar zu machen, wird durch eine Wange gelöst, die auf Gehrung verarbeitet wird. LEICHT bietet diese Gehrungslösung für alle Schrankhöhen an, einschließlich für Wandverkleidungen mit Außenecken. Dieses Angebot erstreckt sich auf annähernd alle Kunststoffoberflächen sowie auf Lack-, Beton- und glatt furnierte Oberflächen.

The fine art of carpenters to make an end panel invisible is solved by a panel that is mitred. LEICHT offers this mitred solution for all unit heights, including for wall cladding with outer corners. This offer covers almost all plastic surfaces as well as lacquered, concrete and smooth veneered surfaces.

# SCHRÄGKANTE 35 GRAD 35° CHAMFERED EDGE



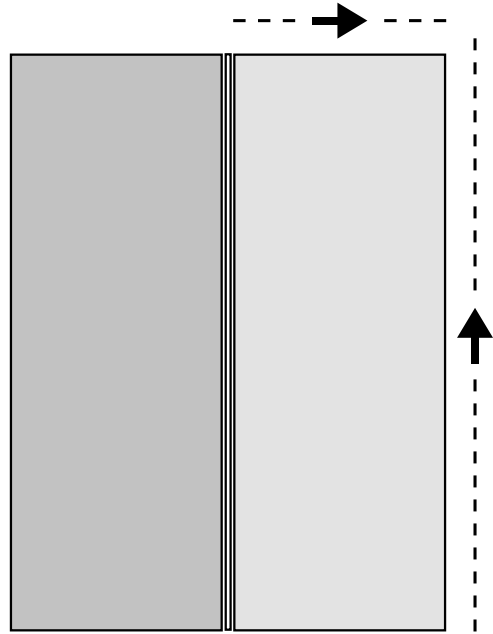
STANDARD 90 GRAD KANTE  
STANDARD 90-DEGREE EDGE

Optisch und haptisch sind abgeschrägte Fronten eine Besonderheit. Mit der 35° Kantenausführung fügt sich der Übergang einer Unterschrankfront harmonisch mit dem Profil der Griffhole zueinander. Dieses Angebot erstreckt sich auf annähernd alle Kunststoffoberflächen sowie auf die Lack-, Beton- und glatt furnierte Oberflächen.

Chamfered fronts are a special visual and tactile feature. The 35-degree edge design harmonises the transition of a floor unit front with the profile of the handle gap. This offer covers almost all plastic surfaces as well as lacquered, concrete and smooth veneered surfaces.



# DURCHGANGSTÜR PASSAGE DOOR



B: max. : 60 – 90 cm      H: max. 258,5 cm  
W: max. : 60 – 90 cm      H: max. 258.5 cm

In der Raumarchitektur sind Türen ein fester Bestandteil. Die Durchgangstür von LEICHT erlaubt es den Planer und Planerinnen, das Erschließen von angrenzenden Räumen materialgleich zu gestalten und damit harmonisch in das Gesamtbild der Raumplanung zu integrieren.

Die Durchgangstür wird mit hochwertigen Bändern geführt, die die Tür von der Küche in den angrenzenden Raum hinein drehen lassen.

Doors are an integral part of room architecture. The LEICHT passage door allows planners to design the access to neighbouring rooms with the same material and thus integrate them harmoniously into the overall appearance of the room plan.


The passage door features high-quality hinges that allow the door to swing from the kitchen into the neighbouring room.



OHNE  
AUFSATZSCHRÄNKE  
WITHOUT TOP  
CUPBOARDS



MIT  
AUFSATZSCHRÄNKEN  
WITH TOP CUPBOARDS





# SCHIEBETÜR SLIDING DOOR



Mit der Raumschiebetür bieten wir die planerische Möglichkeit, Flächen zu gliedern und zu zonieren. Das System erlaubt es, Schiebetüren sichtbar zu zeigen oder hinter „Taschen“ zu verbergen.

Abmessungen:  
B: 60 – 120 cm, H: 180 – 260 cm

The sliding room divider door offers the option of organising and zoning areas. The system allows sliding doors to be visible or concealed behind “pockets”.

Dimensions:  
W: 60 – 120 cm, H: 180 – 260 cm



## GRIFFLEISTE IN FARBE COLOURED GRIPRAIL



Mit einer aktuellen Auswahl an 36 verschiedenen Pulverfarben bietet LEICHT die Möglichkeit, eine definierte Auswahl an Griffen, in der passenden Frontfarbe zu erhalten – in hochwertiger Pulverbeschichtung. Neben der zur Frontfarbe angepassten Grifffarbe ist damit aber auch die kontrastierende Grifffarbe möglich, was spannungsvolle Planung ermöglicht.

With a current range of 36 different powder colours, LEICHT offers the possibility of a defined selection of handles in the matching front colour – in high-quality powder coating. In addition to the handle colour matching the front colour, a contrasting handle colour can also be used, which enables exciting planning.



# UNIKATE GRIFFKONZEPTE UNIQUE HANDLE CONCEPTS



## GRIFF 715 HANDLE 715



Das Griffkonzept 715 bietet eine zeitgemäße Griffösung sowie gleichzeitig ein Gestaltungselement für die Gestaltungslinien PRIMO und P1. Der Muschelgriff, in voller Tiefe der Frontstärke, wird begleitet durch einen horizontalen Stab, der immer über die gesamte Frontbreite läuft. Nur zugelassen für Unterschränke.

The 715 handle concept offers a contemporary handle solution as well as a design element for the PRIMO and P1 design lines. The inset handle in the full depth of the front thickness is accompanied by a horizontal bar that always runs across the entire front width. Only approved for floor units.

## GRIFFKONZEPT Q Q HANDLE CONCEPT



Das Griffkonzept Q vereint harmonisch Form und Funktion, geprägt von raffinierten Details und ästhetischen Feinheiten. Die auffällige wellenförmige Vertiefung sorgt für eine ansprechende visuelle Wirkung und bietet gleichzeitig eine ergonomische Benutzererfahrung. Zugelassen für Unter-, Ober- und Hochschränke (ausgenommen Kühlschrankfronten).

The Q handle concept harmoniously combines form and function, characterised by refined details and aesthetic subtleties. The eye-catching wave-shaped indentation creates an appealing visual effect while providing an ergonomic user experience. Approved for floor, wall and tall units (except refrigerator fronts).



# REGALE SHELVING



## ICONIC-REGALSYSTEM ICONIC SHELVING SYSTEM

Das ikonisch wirkende, hoch geplante Wandenregal erhält seine besondere Wirkung durch die spezielle Art der Hinterleuchtung. Hierfür werden die Regalwangenhinterkanten genutzt und mit einem silikonvergossenen LED-Stripe ausgestattet.

Um die anmutende Optik und den besonderen Lichteffect zu erzielen, werden ausführungsgleiche Distanzstücke mit einem Wandabstand von 5 cm eingesetzt.

The special effect of the iconic, high side panel shelf unit is the special type of back-lighting. For this purpose, the rear edges of the shelf unit are grooved and fitted with a silicone cast LED stripe.

In order to achieve the attractive appearance and the special lighting effect, spacers of the same design are used with a distance to the wall of 5 cm.



# REGALE SHELVING

## WANGEN-REGALSYSTEM SIDE PANEL SHELVING SYSTEM

Die Wangen-Regalsysteme von LEICHT sind bodenstehend oder wandhängend möglich. Variabel in Material, Höhe, Breite und Tiefe.

Die Wangen unterstützen Möbel und Tischlösungen als stabile Seitenelemente. Die Böden sorgen zudem für eine harmonische Linienführung und eignen sich perfekt als zusätzliche Ablageflächen.

The side panel shelving systems from LEICHT are available as a standing version or wall-mounted. Variable in material, height, width and depth.

The side panels support furniture and table solutions as stable side elements. The shelves also ensure harmonious lines and are perfect as additional storage surfaces.





# REGALE SHELVING



## FIOS-REGALSYSTEM FIOS SHELVING SYSTEM

Das FIOS-Regalsystem ist sowohl in einer praktischen hängenden als auch in einer flexiblen stehenden Variante erhältlich und bietet so maximale Anpassungsfähigkeit für jedes Raumkonzept. Ein frei planbares Regalsystem aus 16 mm Aluminiumprofilen, Pulverbeschichtet in mehreren Farben und Regalborde in 16 mm oder 28 mm sowie in allen gängigen Oberflächen.

The FIOS shelving system is available in both a practical hanging version and a flexible upright version, offering maximum adaptability for any room concept. A freely plannable shelving system made of 16 mm aluminium profiles, powder-coated in several colours and shelving available in 16 mm or 28 mm, and in all standard surfaces.





# EINSCHUBTÜREN SLIDE-AWAY DOORS



Die Einschubtürentechnik erlaubt einen ungehinderten und platzsparenden Zugriff auf den Innenbereich des Schrankes. Realisiert wird diese Verwendung durch das seitliche Einschieben der Türen in die Taschen. Diese Technik ermöglicht einen einfachen Zugriff auf den Schrankinhalt und schafft eine aufgeräumte Küchenatmosphäre.

The slide-away door technology allows unhindered and space-saving access to the inside of the unit. This takes place by sliding the doors sideways into the pockets. This technology enables easy access to the unit contents and creates a tidy kitchen atmosphere.





## FALTEINSCHUBTÜREN FOLD-AWAY SLIDING DOORS



Falteinschubtüren-Anlagen bieten sich ideal an, wenn Funktionsschränke oder kleinere Küchenzeilen hinter großflächigen Hochschranktüren verborgen werden sollen. Die faltbaren Türflügel schaffen so eine einladende und klar wirkende Atmosphäre.

Fold-away sliding door systems are ideal when functional units or smaller kitchen runs need to be concealed behind large tall unit doors. The fold-away wings create an inviting and clear atmosphere.



# IMPRINT

## PUBLICATION DETAILS

### HERAUSGEBER PUBLISHER

LEICHT Küchen AG  
Postfach 60  
73548 Waldstetten  
Germany  
Phone +49 | 7171 | 402-0  
info@leicht.com  
www.leicht.com

### TEXT TEXT

LEICHT KÜCHEN AG  
neumann communication, Köln  
4-55

### ENTWURF PLAN

Interior Design LEICHT

### FOTOGRAFIE PHOTOGRAPHY

Peter Schumacher  
10-11, 16-19, 24-27, 32-33, 42-43, 46-47

Constantin Mayer  
52-53

Malik Pahlmann  
54-55

Marketing LEICHT  
5-9, 12-15, 20-23, 28-31, 34-41, 44-45,  
48-51

LEICHT behält sich technische Änderungen vor. Drucktechnisch bedingte Farbabweichungen sind möglich.

LEICHT reserves the right to make technical alterations. Due to printing limitations, colours may not be exact.

THE ARCHITECTURAL KITCHEN

**LEICHT®**



